

PİYASA YORUMU

ARAŞTIRMA

 **HALKYATIRIM**

halkyatirim.com.tr | 444 42 55

ABD piyasaları, beklentinin altında gelen makro verilerin faiz indirimi beklentilerini güçlendirmesiyle alıcılı seyir izledi

Dün piyasalarda neler oldu?

Dün ABD piyasaları, beklentinin altında gelen makro verilerin faiz indirimi beklentilerini güçlendirmesiyle alıcılı seyir izledi.

Makro veriler cephesinde dün ABD'de 3Ç23'e ilişkin yıllıklandırılmış çeyreksel büyüme, kişisel tüketim, GSYH fiyat endeksi ve çekirdek kişisel tüketim harcamaları verilerinin üçüncü okumaları takip edildi. Büyüme verisi %5,2'den %4,9'a, kişisel tüketim verisi %3,6'dan %3,1'e revize edildi. %3,6 seviyesindeki GSYH fiyat endeksi %3,3 olarak güncellenirken, çekirdek kişisel tüketim harcamaları verisi %2,3'ten %2 seviyesine revize edildi. Ayrıca haftalık işsizlik maaşı başvuruları ve Philadelphia Fed iş görünümü, öncü endeks ve Kansas City Fed imalat aktivitesi verileri de gündemimizdeydi. 16 Aralık haftasına ilişkin haftalık işsizlik maaşı başvuruları verisinin 205k ile piyasa beklentisinin altında kalan veri, tarihi düşük seviyede gerçekleşti. Devam eden başvurular cephesinde de 9 Aralık haftasına ilişkin 1,86 mn ile beklentinin altında kaldı. Philadelphia Fed iş görünümü Aralık ayı verisi aylık bazda 4,6 puan düşüşle -10,5 seviyesine geriledi.

Verilerdeki genel görünümün makroekonomik büyüme ve istihdam piyasasında ivme kaybına işaret ettiğini gözlemliyoruz. Söz konusu tablonun enflasyon cephesindeki yansımalarının da kaçınılmaz olacağı yönünde öne çıkan beklentilerle faiz indirimi öngörülerinin yeniden öne çıktığını belirtmek isteriz. Bu çerçevede tahvil faizleri cephesinde düşük seviyelerdeki seyir dün de devam etti. ABD 2 yıllık tahvil faizleri %4,35, 10 yıllık tahvil faizleri de %3,88 seviyesine hafif yükseldi. Faiz patikasına ilişkin olarak Fed Watch Tool'a göre Mart ayında 25 baz puanlık faiz indirimi beklentisi piyasalarda %71,3 oranında fiyatlanıyor.

Kızıldeniz gerilimine ilişkin olarak, Financial Times'ın haberine göre ABD ve müttefikleri ticari gemilerin Kızıldeniz'den geçişi için güvenlik koridoru oluşturmayı planlıyor. Bu koridor ile birlikte Husilerin insansız hava aracı ve füze saldırılarına karşı kalkan oluşturulacak. Gemilere askeri gemilerin eşlik etmesi ise değerlendirilmiyor. Husi militanları ise gemilere yönelik saldırılarına devam edeceklerini açıkladı. İran destekli grup, ABD'nin, üslerine saldırması durumunda misilleme yapacağını duyurdu. Petrol fiyatları ise Kızıldeniz'deki ticari krize rağmen ABD'deki arz artışıyla düşüş kaydediyor. Brent petrol fiyatları %0,31 düşüşle 79,39 dolar/varil seviyesine geriledi.

Nasdaq endeksi %1,26 artışla 14.963,87 seviyesinden kapatırken; S&P 500 endeksi ise %1,03 yükselişle 4.746,75 seviyesinden günü tamamladı. Dow Jones endeksi %0,87 artışla 37.404,35 seviyesinden kapandı.

Bugün ne bekliyoruz?

Bu sabah Asya piyasalarında da alıcılı seyir görülüyor. ABD cephesinde faiz indirim sürecini destekleyen makro veri akışına ek olarak bölge özelindeki gelişmeler de piyasaların seyrinde etkili oluyor. BoJ'un Ekim ayı toplantı tutanakları üyelerin getiri eğrisi kontrolü konusunun iletişim gereksinimini öne çıkarırken, Kasım ayı TÜFE verisinin fiyat baskılarının azaldığına işaret ettiği takip edildi. Ulusal TÜFE manşet verisi yıllık bazda %2,8

artışla piyasa beklentisiyle uyumlu gerçekleşirken, Temmuz 2022'den bu yana en yavaş artışını gösterdi. Gıda dışı TÜFE ve çekirdek TÜFE verileri de yıllık bazda sırasıyla %2,5 ve %3,8 artışlar gösterdiler.

ABD vadelerinde ise satıcılı seyir hakim.

Bugün ABD'de kişisel gelirler, kişisel harcamalar, deflatör, dayanıklı mal siparişleri, yeni konut satışları ve Kansas Fed hizmet aktivitesi verileri takip edilecek. Kişisel gelirler ve kişisel harcamalar Kasım ayı verilerinin aylık bazda sırasıyla %0,4 ve %0,3 artışlar kaydetmesi bekleniyor. Manşet deflatör verisinin aylık bazda değişim göstermeyeceği, yıllık verinin ise %2,8 artması bekleniyor. Çekirdek verinin aylık ve yıllık bazda sırasıyla %0,2 ve %3,3 artması bekleniyor. Dayanıklı mal siparişleri verisinin de manşet ve çekirdek bazda aylık olarak sırasıyla %2,2 ve %0,1 artması bekleniyor. Yeni konut satışlarına verisinin de %1,3 artması bekleniyor.

Gelecek gündemde neler var?

Pazartesi günü Japonya'da Tokyo süpermarket satışları ve Ulusal süpermarket satışları verileri takip edilecek. Hatırlanacağı üzere Ekim ayı Tokyo süpermarket satışları verisi yıllık bazda %8, ulusal süpermarket satışları verisi de %6,1 artış göstermişti.

Salı günü ABD'de Chicago Fed ulusal aktivite endeksi, Philadelphia Fed hizmet aktivitesi, FHFA konut fiyat endeksi ve Dallas Fed imalat aktiviteleri verileri takip edilecek. Hatırlanacağı üzere Chicago Fed ulusal aktivite endeksi Ekim ayında aylık bazda 0,47 puan düşüşle -0,49'a gerilemişti. Philadelphia Fed hizmet aktivitesi verisi de 9,3 puan artışla -11'e yükselmişti. FHFA konut fiyat endeksi de Eylül ayında aylık bazda %0,6 artış göstermişti. Dallas Fed imalat aktivitesi Kasım ayı verisi 0,7 puan düşüşle -19,9'a gerilemişti. Japonya'da hizmet ÜFE verisine ek olarak makine araçları siparişleri verisinin revizyonu izlenecek. Hatırlanacağı üzere hizmet ÜFE verisi Ekim ayında yıllık bazda %2,3 artmıştı. Makine araçları siparişleri Kasım ayı öncü verisi de %13,6 gerilemişti.

Çarşamba günü ABD'de Richmond Fed imalat endeksi, Richmond Fed iş görünümü ve Dallas Fed hizmet aktivitesi verileri takip edilecek. Richmond Fed imalat endeksi Kasım ayında 8 puan düşüşle -5'e gerilemişti. Richmond Fed iş görünümü verisi 6 puan artışla -9'a yükselmişti. Dallas Fed hizmet aktivitesi de 6,6 puan artışla -11,6 seviyesinde gerçekleşmişti. Çin'de sanayi sektörü karlılığı verisi izlenecek. Hatırlanacağı üzere Ekim ayı verisi yıllık bazda %2,7 artmıştı.

Perşembe günü ABD'de haftalık işsizlik maaşı başvuruları ve bekleyen konut satışları verileri takip edilecek. Bekleyen konut satışları Kasım ayı verisinin aylık bazda %1 artış kaydetmesi bekleniyor. Japonya'da perakende satışlar ve sanayi üretimi verileri izlenecek. Perakende satışlar Kasım ayı verisinin aylık ve yıllık bazda sırasıyla %0,5 ve %5,8 artışlar göstermesi bekleniyor. Sanayi üretimi öncü verisinin ise aylık ve yıllık bazda sırasıyla %1,1 ve %1,4 gerilemesi öngörülüyor.

ABD Piyasaları

Değişimler	Kapanış	Günlük değ.	Haftalık değ.	Aylık değ.	Yıllık değ
Dow Jones	37,404.4	▲ 0.87%	▲ 0.27%	▲ 10.36%	▲ 12.59%
Nasdaq	14,963.9	▲ 1.26%	▲ 1.01%	▲ 10.67%	▲ 42.81%
S&P 500 Vadeli*	4,789.5	▼ -0.15%	▲ 2.03%	▲ 9.79%	▲ 23.70%

Avrupa Piyasaları

Değişimler	Kapanış	Günlük değ.	Haftalık değ.	Aylık değ.	Yıllık değ
Dax	16,687.4	▼ -0.27%	▼ -0.38%	▲ 8.69%	▲ 18.59%
FTSE 100	7,694.7	▼ -0.27%	▲ 1.56%	▲ 3.21%	▲ 2.42%
MSCI Europe	2,000.5	▼ -0.06%	▲ 0.72%	▲ 9.00%	▲ 14.13%

Asya Piyasaları ve Asya GOÜ Piyasaları

Değişimler	Kapanış	Günlük değ.	Haftalık değ.	Aylık değ.	Yıllık değ
Shanghai Bileşik*	2,922.1	▲ 0.12%	▼ -0.70%	▼ -4.30%	▼ -4.93%
Kospi	2,606.1	▲ 0.24%	▲ 1.66%	▲ 7.38%	▲ 16.53%
Hong Kong*	16,392.0	▼ -1.38%	▼ -0.06%	▼ -6.39%	▼ -16.97%
S&P BSE Sensex - Hindistan	71,177.1	▲ 0.51%	▼ -0.43%	▲ 9.79%	▲ 16.43%
IDX Composite - Endonezya	7,240.1	▲ 0.42%	▲ 0.68%	▲ 5.88%	▲ 5.54%
TAIEX - Tayvan	17,578.8	▲ 0.20%	▼ -0.54%	▲ 4.98%	▲ 24.80%
MSCI GOU Asya	527.4	▼ -0.02%	▼ -0.70%	▲ 3.29%	▲ 2.70%

Diğer Gelişmekte Olan Ülke Piyasaları

Değişimler	Kapanış	Günlük değ.	Haftalık değ.	Aylık değ.	Yıllık değ
BIST 100 - Türkiye	7,765.0	▲ 1.33%	▼ -2.86%	▼ -0.98%	▲ 41.78%
MOEX - Rusya	3,073.6	▼ -1.00%	▲ 1.31%	▼ -5.13%	▲ 43.15%
WIG - Polonya	78,723.4	▲ 0.21%	▲ 1.39%	▲ 8.72%	▲ 36.58%
Prag SE - Prag	1,395.8	▲ 0.02%	▲ 1.17%	▲ 1.87%	▲ 15.74%
S&P/BMV IPC - Meksika	57,487.7	▲ 1.02%	▲ 0.63%	▲ 12.56%	▲ 16.09%
Merval - Arjantin	942,904.1	▲ 2.50%	▼ -4.73%	▲ 51.11%	▲ 372.96%
DFM General - Birleşik Arap Emirlikleri	4,005.3	▼ -0.22%	▲ 0.58%	▲ 1.93%	▲ 20.32%

*Haftalık değişim, önceki haftanın son işlem günü; aylık değişim, önceki ayın son işlem günü; yıllık değişim ise yılın son işlem gününe göre değişimi ifade eder.

Kritik teknik seviye üzerinde tutunan endeksin, küresel piyasalardaki iyimserliğin de desteğiyle alıcılı başlangıç yapacağını tahmin ediyoruz

Dün piyasalarda neler oldu?

Güne %0,08 azalışla 7.657,03 puandan başlangıç yapan BIST 100 endeksi, sabah saatlerinde 7.686,15 seviyesine kadar yükseldi. Bu seviyeden gelen kar realizasyonlarının etkisiyle 7.644,39 seviyesine kadar gerileyen endeks, tepki alımları sonrasında 7.702,97 seviyesini test etti. PPK kararı öncesi 7.733,91-7.650,25 bandında dalgalanan endeks, günün geri kalanında satıcılı seyrizleyerek 7.623,18 seviyesine kadar geriledi. Kapanışa doğru bu seviyeden gelen tepki alımları sonrası endeks %1,13 yükselişle 7.764,95 seviyesinden kapandı. Bankacılık endeksi %0,84 düşüş kaydederken, sanayi endeksi %1,10 artış gösterdi. Günlük işlem hacmi ise 76,08 milyar TL seviyesinde gerçekleşti.

Bugün ne bekliyoruz?

Kritik teknik seviye üzerinde tutunan endeksin, küresel piyasalardaki iyimserliğin de desteğiyle alıcılı başlangıç yapacağını tahmin ediyoruz.

Bugün yurt içinde veri akışı sakin seyredecek.

Gelecek gündemde neler var?

Salı günü kapasite kullanım oranı ve reel sektör güven endeksi verileri takip edilecek. Hatırlanacağı üzere kapasite kullanım oranı Kasım ayı verisi aylık bazda 0,6 puan artışla %78 seviyesine yükselmişti. Reel sektör güven endeksi de 1,40 puan düşüşle 103,90 seviyesine gerilemişti.

Perşembe günü ekonomik güven endeksi verisi izlenecek. Hatırlanacağı üzere Kasım ayı verisi 1,2 puan düşüşle 95,3 seviyesine gerilemişti.

Cuma günü de dış ticaret dengesi verisi gündemimizde olacak. Hatırlanacağı üzere Ekim ayı verisi 6,52 milyar dolar açık olarak gerçekleşmişti.

BIST Verileri			
Endeksler	BIST 100	BIST Banka	BIST Sınai
Kapanış	7,765.0	9,248.6	11,883.2
Günlük Değ.	▲ 1.33%	▼ -0.84%	▲ 1.10%
Haftalık Değ.	▲ 0.47%	▲ 8.29%	▼ -2.90%
Yıllık Değ.	▲ 40.95%	▲ 83.95%	▲ 33.46%
Hacim (milyar TL)	76.1	18.3	34.3
Günlük Değ.	▲ 20.15%	▲ 26.47%	▲ 6.60%
3 Aylık Ortalama Hacim (milyar TL)	103.5	16.1	53.8
Günlük Değ. - 3 Aylık Ort.	▼ -26.48%	▲ 13.61%	▼ -36.35%

*Haftalık değişim, önceki haftanın son işlem günü; yıllık değişim ise yılın son işlem gününe göre değişimi ifade eder.

Türkiye Kapanışının Ardından Piyasalar			
	Türkiye Kapanışı	Türkiye Açılışı Öncesi	Değişim
\$/TL	29.1506	29.1479	▼ -0.01%
€/Ş	1.0985	1.0998	▲ 0.12%
\$/¥	142.46	142.50	▲ 0.03%
Altın	2,038.8	2,049.2	▲ 0.51%

*Türkiye Açılışı Öncesi için belirtilen rakamlar, bir önceki günün kapanış verileridir.

Türkiye - Ülke Risk Primleri (CDS)					
Değişimler	21/12/23	Günlük değ.	Haftalık değ.	Aylık değ.	Yıllık değ.
Türkiye 2 Yıllık	152.1	● 0.01%	● -3.47%	● -23.6%	● -66.0%
Türkiye 5 Yıllık	275.3	● 0.09%	● -3.80%	● -17.2%	● -46.2%
Türkiye 10 Yıllık	358.4	● 0.25%	● -5.16%	● -13.7%	● -26.2%

Tahvil ve Döviz Piyasasında Fiyatlamalar

Dün, küresel tarafta ABD Aralık ayı Philadelphia Fed Endeksi ve 3. çeyrek GSYH nihai verisi beklentilerin altında açıklandı. Veriler sonrası tahvil piyasaları hafif alıcılı seyir izlerken, gün içinde ABD 10 yıllık tahvil faizi 1 bp azalışla %3,83, Almanya 10 yıllık tahvil faizi 2 bp azalışla %1,95 seviyesinden işlem gördü.

Türkiye'nin CDS risk primi ve eurobond faiz getirisi yatay seyir izledi. 5 yıllık CDS risk primi 285 bp'dan işlem görürken, Eylül 2033 vadeli 10 yıllık Eurobond faiz getirisi %7,12 seviyesinden işlem gördü. Döviz tarafında majör para birimleri ABD Dolar'ına karşı değer kazanırken, Euro/Dolar paritesi 1,0996'ya yükseldi. Dolar Endeksi 101.934'e gerilerken, Dolar / TL kuru ise 29,15 seviyesinden işlem gördü.

Yurt içi tarafta, TCMB politika faizini beklentiler dahilinde 250 bp arttırarak %42,5'e yükseltirken, karar metninde 'Kurul, dezenflasyonun tesisi için gerekli parasal sıkılık düzeyine önemli ölçüde yaklaşıldığını değerlendirerek parasal sıkılaştırma hızını yavaşlatmıştır ve parasal sıkılaştırma adımlarını en kısa zamanda tamamlamayı öngörmektedir' ifadesine yer verildi. Karar sonrası TL tahviller satıcılı seyir izledi. Ekim 2025 vadeli 2 yıllık gösterge tahvil faizi 38 bp artışla %37,23'e yükselirken, 10 yıllık tahvil faizi ise 60 bp artışla %24,38 seviyesinden günü tamamladı. BIST Kesin Alım Satım Pazarında işlem hacmi 4,1 milyar TL'ye geriledi.

15 Aralık ile biten haftada yurt dışı yerleşiklerin DİBS stokunda, piyasa ve kur hareketlerinden arındırılmış haftalık değişimlere göre 180,9 Milyon Dolar artış olurken, özel sektör borçlanma aracı stokunda 2,8 Milyon Dolar artış gerçekleşti. İlgili haftada DİBS stoku 45,9 Milyar TL artırarak 3,2 Trilyon TL nominal olurken, aynı hafta YD yerleşiklerin DİBS stoku ise 4,7 Milyon TL artışla ile 75,1 Milyar TL seviyesine yükseldi. Böylece YD yerleşiklerin DİBS stoku içindeki payı %2,3'ye yükseldi. Yurt içi yerleşiklerin döviz mevduatlarında ise parite etkisinden arındırılmış olarak toplamda yaklaşık 327 milyon dolar azalış izlenirken, gerçek kişilerde 309 milyon dolar azalış, tüzel kişilerde ise 18 milyon dolar azalış görüldü.

10 Yıllık Tahvil Faizleri (\$ / € / £ / ¥)				
Ülkeler	Son Getiri (%)	Net Değişim		
		Günlük	Haftalık	Ybb
Türkiye	7.12	0.00	-0.05	-1.80
ABD	3.84	-0.01	-0.08	-0.04
İngiltere	3.53	0.01	-0.16	-0.14
Almanya	1.95	-0.02	-0.07	-0.62
Fransa	2.46	-0.03	-0.09	-0.65
İspanya	2.88	-0.05	-0.12	-0.74
İtalya	3.56	-0.05	-0.16	-1.13

Gelişmekte Olan Ülke Para Birimleri				
	Son Fiyat	Değişim (%)		
		Günlük	Haftalık	Ybb
Türk Lirası	29.15	0.08	0.50	55.83
G. Afrika Randı	18.32	-0.22	0.02	7.69
Rus Rublesi	91.88	1.98	1.58	25.00
Meksika Pesosu	17.07	-0.46	-0.81	-12.41
Kore Wonu	1,297	-0.69	-0.29	3.06
Hindistan Rupee	83.23	0.05	0.24	0.64
Endonezya Rupia	15,444	-0.55	-0.85	-0.53
Macar Forinti	348.35	-0.87	-0.87	-6.62
Brezilya Reali	4.87	-0.95	-1.51	-7.93

TL Piyasa Faiz Oranları	
	(%)
Politika Faizi (Haftalık Borç verme)	42.50
Gecelik Borç Al. /Borç Ver. Faizi	41.00 /44.00
TCMB Ağır. Ort. Fon.	40.00
TLREF	38.88
TCMB Toplantı Tarihi	25 Ocak 2024

Yurt İçi Haberler

Bankacılık sistemindeki likidite fazlası 218,4 milyar TL seviyesine çıktı. Böylelikle likidite TCMB sistemdeki fazlayı çekmek için yaptığı zorunlu karşılık düzenlemeleri öncesindeki seviyesine döndü.

TCMB, geçen ayki toplantısında sağladığı yönlendirmeye uygun olarak, faiz artırımı boyutunu dün gerçekleşen toplantısında azalttı. Son üç aydır 500 baz puanlık artırımların ardından dün, beklentilere uygun olarak, 250 baz puanlık faiz artırımı gerçekleştirdi. Böylece, Haziran ayından beri gerçekleştirilen kümülatif faiz artışı 34 puana ulaştı. Politika faizi de bu süreçte %8,5'ten %42,5'e çıkmış oldu. Faiz notunda da faiz artırımında sona yaklaşıldığı sinyallerinin güçlendirildiği takip edildi.

TCMB Türk lirası depo alım ihaleleri düzenleyeceğini duyurdu. TCMB'nin internet sitesinde yer alan açıklamada, Türkiye Cumhuriyet Merkez Bankası Kanunu'nun 52'nci maddesinde, para politikası hedefleri çerçevesinde para arzının ve likiditenin etkin bir şekilde düzenlenmesi amacıyla açık piyasa işlemleri yapılabileceği düzenlendiği hatırlatıldı.

TCMB, kredi kartı azami faiz oranları ve üye işyeri azami komisyon oranlarında Ocak'ta değişiklik olmayacağını açıkladı.

TCMB yabancı para yükümlülükler için yüzde 5 olarak uygulanan menkul kıymet tesis oranının yüzde 4'e indirileceğini açıkladı.

BDDK verilerine göre kur korumalı mevduatlar 15 Aralık haftasında 18,7 milyar TL'lik düşüş gösterdi. Böylelikle toplam kur korumalı mevduat büyüklüğü 2,68 trilyon TL olarak kaydedildi.

TCMB verilerine göre, 15 Aralık haftasında brüt rezervler 142,5 milyar dolar oldu. Bir önceki hafta brüt rezervler 141,4 milyar dolar düzeyindeydi. Net rezervlerde ise sınırlı bir geri çekilme yaşandı. Buna göre net rezervler 38,2 milyar dolardan 37,2 milyar dolar düzeyine geriledi. Swap hariç net rezervlerdeki toparlanma hız kazandı. 15 Aralık haftasında swap hariç net rezervler eksi 39,2 milyar dolar oldu. Bir önceki hafta swap hariç net rezerv eksi 42,1 milyar dolar olarak kaydedilmişti. Bunun yanında haftalık olarak portföy akışları da devam etti. 15 Aralık haftasında yabancıların net tahvil alımı 181 milyon dolar oldu. Hissede net alım ise 396 milyon dolar olarak kaydedildi.

TCMB tarafından haftalık para ve banka istatistikleri yayımlandı. Buna göre, bankacılık sektöründeki toplam mevduat (bankalar arası dahil), 15 Aralık ile biten haftada 270 milyar 540 milyon 819 bin lira artışla 14 trilyon 874 milyar 284 milyon 560 bin liraya yükseldi. Faizlerdeki artışa paralel olarak mevduat faizleri de yüzde 52'yi aştı. Mevduat faizleri yüzde 52,2 seviyesine çıkarken, ticari kredi faizleri yüzde 52,4 seviyesini gördü. İhtiyaç kredisi faizleri de ortalama yüzde 61,7 seviyesine çıktı.

Bankalarca Ticari Müşterilerden Alınabilecek Ücretlere İlişkin Usul ve Esaslar Hakkında Tebliğ'de Referans oran tanımı, "32-45 gün vadeli olarak açılan Türk lirası cinsi tüm mevduat türlerine bankaların uyguladıkları ağırlıklı ortalama akım faiz oranı üzerinden hesaplanan oran ile Merkez Bankasınca belirlenen politika faizinin yüzde on artırılması ile hesaplanan oran arasından düşük olan dikkate alınarak hesaplanan ve bu Tebliğin 20/A maddesinin üçüncü fıkrasında yer alan azami sınırı aşmayacak şekilde ilan edilen oranı," şeklinde değiştirildi. Tebliğde maktu olarak belirlenen parasal sınırlar ve azami ücretler her yıl, Türkiye İstatistik Kurumunca bir önceki yıl sonu itibarıyla açıklanan yıllık tüketici fiyat endeksi artış oranında Merkez Bankasınca artırılarak, bahse konu oranın açıklanmasını takip eden ilk iş günü bankalara bildirilecek. Ödeme sistemleri kategorisi altında, üye işyerlerine sağlanan her türlü hizmetler ile ticari kartlarla ilintili ürün ve hizmetler karşılığında bankalarca alınabilecek ücretlerde referans oran yüzde 3,11'i aşamayacak. Aynı tebliğe eklenen geçici madde ile Tebliğde maktu olarak belirlenen parasal sınırlar ve azami ücretler, 2024 yılı için Merkez Bankası tarafından tespit edilerek Türkiye İstatistik Kurumunca 2023 yıl sonu yıllık tüketici fiyat endeksinin açıklanmasını takip eden ilk iş günü bankalara bildirilecek.

JPMorgan'ın Orta Avrupa, Ortadoğu ve Afrika borç sermaye piyasalarının sorumlu yetkilisi Stefan Weiler, Türkiye'nin ortodoks mali politikayı tekrar uygulamaya alması sayesinde 2024 yılında yurtdışı piyasalardan yapılacak borçlanmanın rekor kırabileceğini ve yabancı yatırımcıların Türk varlıklarına geri dönmeyi sürdürebileceğini söyledi.

Azerbaycan-Türkiye Yatırım Forumu'nun ardından çeşitli konularda değerlendirmelerde bulunan Ticaret Bakanı Ömer Bolat, Gümrük Birliği anlaşması müzakerelerinin önümüzdeki yıl başlayabileceğini belirtti.

Yurt Dışı Haberler

AB maliye bakanları, blokun mali disiplin kurallarında reform yapılması konusunda anlaşmaya vardı. Yeni kurallarda gerekli reformlar ve yatırımlar kolaylaştırılırken, kurallarda ülkelerin farklı mali durumları ve zorlukları değerlendirmeye alınıyor. Kamu harcamalarının kontrolü yoluyla borcun düşürülmesi için öngörülen dört yıllık süre, hükümetin belirli yatırım ve reformları gerçekleştirilmesi halinde yedi yıla uzatılabilecek. Komisyon tarafından değerlendirilecek planlar AB Konseyi tarafından onaylanacak. Planın kapsadığı dönemin sonunda, kamu borcunun GSYH'ye oranının, o dönemin başına göre daha düşük olması gerekecek. Bütçe açığı ve kamu borcu için referans değerler olan %3 ve %60 değişmeyecek. Ancak, yeni anlaşma AB ülkelerinin yıllık bütçe açıklarını GSYH'nin %1,5'i civarında tutmalarını gerektiriyor. "Mali tampon" olarak adlandırılan bu oran, ülkelere %3'lük bütçe açık eşliğini aşmadan öngörülemeden bir krizle başa çıkabilmek için harcamalarını atılabilecekleri bir hareket alanı sağlamak üzere tasarlandı. Bölgede ciddi bir ekonomik gerileme veya istisnai durumlar ortaya çıkması halinde muafiyet maddeleri devreye girebilecek.

ABD'de yeni araç satışlarının Aralık ayında bir önceki yılın aynı dönemine göre yaklaşık %13 artması bekleniyor. Bu artışın arkasında cazip indirimler ve artan araç arzı yatıyor. Sektör analistleri J.D. Power ve GlobalData tarafından Perşembe günü yayınlanan ortak raporda, toplam yeni araç satışlarının, filo satışları dahil, Aralık ayında yaklaşık 1.396.700 adede ulaşması öngörülüyor. Bu da bir önceki yıla göre %13,2'lik bir artış anlamına geliyor. Raporda otomotiv sektörünün genel olarak da iyi bir yıl geçirdiği belirtildi. Toplam satışların 15,5 milyonun biraz altında kaldığı ve bir önceki yıla göre %12,8 artışın kaydedildiği ifade edildi. Envanter seviyeleri de 2021 baharından bu yana en yüksek seviyelere ulaştı. Bu durum bayileri ve otomobil üreticilerini yeni modeller için yer açmaya teşvik ediyor. Ocak ayında piyasaya çıkacak yeni modellerin sayısının oldukça yüksek olması bekleniyor.

Sektör verilerine göre **İngiltere'nin** otomotiv üretimi, yurtdışı pazarlara yönelik üretimdeki artış ve tedarik zincirindeki zorlukların hafiflemesi sayesinde 2020'den bu yana en iyi Kasım ayını yaşadı. Geçen ay 91.923 otomobilin fabrikalardan çıkmasıyla üretim yaklaşık %15 arttı. Verilere göre ihracat hacmi, ağırlıklı olarak Avrupa Birliği, Çin ve Türkiye'den gelen talebin etkisiyle %15,2 oranında arttı. Elektrikli araçlara (EV) yönelik talep geçen ay artış eğilimini sürdürdü ve hacim %20 artışla 35.169 adede ulaştı.

ABD'de petrol sondaj kulesi sayısı geriledi. Perşembe günü açıklanan Baker Hughes haftalık sondaj kulesi verilerine göre, ABD'deki petrol sondaj kulesi sayısı 21 Aralık'ta sona eren haftada bir önceki haftaya göre üç adet azalarak 498 oldu. ABD'deki doğal gaz sondaj kulesi sayısı ise aynı hafta içinde bir adet artarak 120'ye ulaştı ve ülkedeki toplam sondaj kulesi sayısı 620'ye yükseldi. Bir önceki yılın aynı dönemine kıyasla petrol sondaj kulesi sayısı 159 azaldı. Kanada'da ise sondaj kulesi sayısı 39 azalarak 146'ya geriledi. Kanada'daki petrol sondaj kulesi sayısı 37 azalarak 81'e, gaz sondaj kulesi sayısı ise iki azalarak 65'e düştü. Kanada'nın petrol sondaj kulesi sayısı 2022 yılının aynı dönemine göre 50 adet arttı.

Arjantin'de yayın yapan Infobae internet sitesinin haberine göre, Pekin yönetimi, Çin ile Arjantin arasında 2009'da imzalanan ve her yıl 6,5 milyar dolar tutarında yuan-peso takasına olanak sağlayan anlaşmanın yenilenmesini erteledi.

Fitch Ratings, ABD'de para politikasının reel ekonomiye daha fazla etki etmesi, Çin'de emlak krizinin tüketim ve yatırım üzerinde baskı oluşturması ve Avrupa'da ekonomik büyümenin sadece marjinal düzeyde iyileşmesi nedeniyle küresel makroekonomik büyümenin gelecek yıl yavaşlamasının beklendiğini bildirdi.

Angola'nın, petrol üretim kotası konusunda yaşanan anlaşmazlık sonrası Petrol İhracat Eden Ülkeler Örgütü (OPEC) üyeliğinden ayrılma kararı aldığı bildirildi.

ABD'de mortgage oranlarının bu hafta Haziran ayından bu yana en düşük rakama inmesi, tahvil piyasasındaki yükselişin etkisiyle potansiyel alıcıların rahatladığını gösteriyor. Freddie Mac tarafından yayınlanan bir rapora göre, ortalama sabit faizli 30 yıllık mortgage faizi oranı, bir önceki hafta %6,95 iken Perşembe günü itibarıyla %6,67'ye düştü. Mortgage oranları, Federal Reserve'in agresif faiz artırımı kampanyasının ardından 2022'den bu yana istikrarlı bir şekilde yükseldi. Fed'in politika faizi oranını art arda üç toplantı boyunca korumasının ardından, döngünün sona ereceğine dair beklentiler ipoteye dayalı menkul kıymet getirilerini aşağı çekti ve oranlar Ekim ayında %8'e yaklaşan son 20 yılın en yüksek seviyelerinden gevşedi.

Çin Devlet Konseyi Gümrük Tarife Komisyonu tarafından yayımlanan bildiriye göre, 1 Ocak 2024'ten itibaren bazı emtialar için ithalat ve ihracat tarifelerine yeni ayarlama getirilecek. Bildiriye göre, 1 Ocak 2024'te itibaren Çin, 1010 emtia için en çok tercih edilen ülke vergi oranından daha düşük bir geçici ithalat vergisi oranı uygulayacak. İleri imalat sektörünün yenilikçi gelişimini hızlandırmak amacıyla, lityum klorür, düşük arsenikli fluorspat ve yakıt hücreleri için gaz difüzyon katmanları gibi ülkede yetersiz tedarik edilen kaynaklar, temel ekipman ve parçalar üzerindeki ithalat tarifeleri azaltılacak. Öte yandan, insanların sağlığını korumak için bazı kanserle mücadele ilaçları ve nadir hastalık ilaçlarına ve hammaddelere sıfır tarife uygulanacak. Tatlı mısır, kişniş ve dulavratotu tohumlarına uygulanan ithalat vergileri azaltılacak. Öte yandan, Çin ve ilgili ülkeler ve bölgeler arasında imzalanan serbest ticaret anlaşmaları ve tercihli ticaret anlaşmalarına göre, 2024 yılında 20 anlaşma kapsamındaki 30 ülke ve bölge menşeli bazı emtialar için anlaşma vergisi oranları uygulanacak. Çin-Nikaragua Serbest Ticaret Anlaşması, 1 Ocak 2024'te yürürlüğe girecek ve vergi indirimleri uygulanacak.

İngiltere Maliye Bakanı Hunt, düşen borç faiz maliyetlerinin ilkbahardaki bütçede vergi indirimleri yapma imkanı verebileceğini ve bunun da seçim yılı olması muhtemel bir dönemde iktidardaki Muhafazakar Parti'yi güçlendirebileceğini söyledi. Hunt, hükümetin "eğer yapılabiliyorsa vergi yükünü azaltmayı" planladığını söyledi. Bununla birlikte, gelecek yıl yeni Bütçe Sorumluluk Ofisi tahminlerini görene kadar neyin mümkün olduğunu bilemeyeceğini de sözlerine ekledi.

Şirket Haberleri

Petkim (PETKM, Nötr): Hatırlanacağı üzere, 17.11.2014 tarihli özel durum açıklamasında, Şirketin bağlı ortaklığı Petlim Limanlık Ticaret A.Ş.'nin sermaye artırımına katıldığı ve söz konusu şirketin sermayesinin 150.000.000 TL'ye ulaştığı duyurulmuştu. Bu defa; bağlı ortaklık Petlim'in 21.12.2023 tarihinde gerçekleştirilen Olağanüstü Genel Kurulu'nda, şirket sermayesinin 150.000.000 TL'den 3.015.800.000 TL'ye artırılmasına karar verildi. Konuyla ilgili olarak 21.12.2023 tarihli Yönetim Kurulu toplantısının da; şirketin işbu sermaye artırımına, toplam 2.713.750.000 TL'nin nakit verilen borç kaynaklı alacaklarından karşılanmasıyla katılmasına ve bu husustaki gerekli işlemlerin yapılmasına karar verildi. Petlim'in söz konusu Olağanüstü Genel Kurul toplantısının ve sermaye artırımının tescilini takiben Şirketin Petlim sermayesindeki payı %93,47 olacaktır.

Hisse Verileri		Piyasa Çarpanları	
Hisse Kodu	PETKM	F/K	13,4
Cari Fiyat (TL)	18,61	FD/FAVÖK	84,4
52H En Yüksek (TL)	25,14	FD/Satışlar	1,7
52H En Düşük (TL)	11,76	PD/DD	2,2
Piyasa Değeri (mn TL)	47.165,2	Relatif Performans	
Piyasa Değeri (mn USD)	1.622,6	S1H	-1,4%
Halka Açıklık Oranı (%)	47%	S1A	-13,0%
Endeks Payı (BIST100)	1,1%	S3A	-2,5%
Temettü Verimi	0,0%	S1Y	-46,9%
3A Hacim (mn TL)	2.737,5	YB	-47,7%

Tat Gıda (TATGD, Nötr): Kredi derecelendirme kuruluşu JCR Eurasia Rating, Tat Gıda'nın uzun vadeli ulusal notunu "AA+ (tr) / (Stabil Görünüm)" seviyesinden "AA (tr) / (Stabil Görünüm)" seviyesine, kısa vadeli ulusal notunu "J1+ (tr) / (Stabil Görünüm)" olarak teyit etti. Uzun vadeli yabancı ve yerel para cinsinden uluslararası notunu "BB / (Negatif Görünüm)" olarak belirledi.

Hisse Verileri		Piyasa Çarpanları	
Hisse Kodu	TATGD	F/K	18,5
Cari Fiyat (TL)	35,66	FD/FAVÖK	12,9
52H En Yüksek (TL)	49,90	FD/Satışlar	1,7
52H En Düşük (TL)	17,28	PD/DD	4,0
Piyasa Değeri (mn TL)	4.849,8	Relatif Performans	
Piyasa Değeri (mn USD)	166,8	S1H	5,6%
Halka Açıklık Oranı (%)	41%	S1A	-2,5%
Endeks Payı (BIST100)	0,0%	S3A	-5,6%
Temettü Verimi	0,8%	S1Y	-37,7%
3A Hacim (mn TL)	84,3	YB	-41,9%

Skor Kart: Şirketler ile ilgili Skor Kart'lara [buradan](#) ulaşabilirsiniz. Hisse senedine ilişkin güncel piyasa verilerinin yanı sıra, şirketin son 16 çeyreğine ilişkin önemli rasyo ve finansal verilerinin sunulduğu bir data setidir. Skor Kart ile bilanço dönemlerini takip edebilir, şirket bilançoları dahil tüm finansal verilere ulaşabilir ve güvenli yatırımın avantajlarından faydalanabilirsiniz.

Şirket Haberleri

VBT Yazılım (VBTYZ, Pozitif): Şirket, Türkiye'de yerleşik Bir Özel Banka ile "Ana Sistem Veri Tabanı Performans Ürünü 1 Yıllık Yenileme" konusunda anlaşmıştır. Sözleşmenin toplam bedeli 370.697,50 Amerikan Dolarıdır.

Hisse Verileri		Piyasa Çarpanları	
Hisse Kodu	VBTYZ	F/K	29,5
Cari Fiyat (TL)	135,30	FD/FAVÖK	42,7
52H En Yüksek (TL)	172,70	FD/Satışlar	2,4
52H En Düşük (TL)	30,35	PD/DD	11,6
Piyasa Değeri (mn TL)	3.517,8	Relatif Performans	
Piyasa Değeri (mn USD)	121,0	S1H	-7,3%
Halka Açıklık Oranı (%)	31%	S1A	-1,2%
Endeks Payı (BIST100)	0,0%	S3A	74,2%
Temettü Verimi	0,5%	S1Y	117,9%
3A Hacim (mn TL)	165,0	YB	98,9%

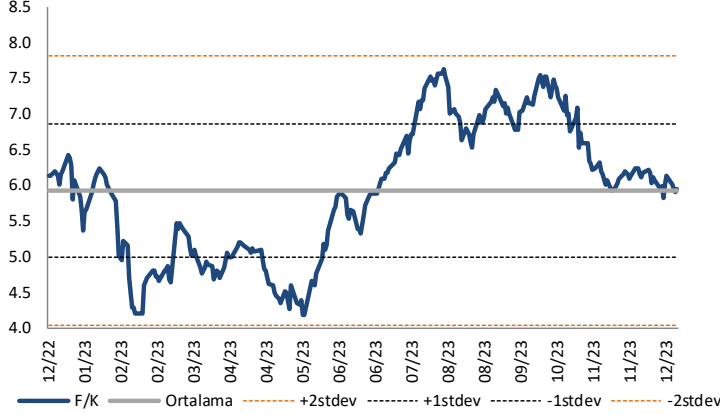
Netaş Telekomünikasyon (NETAS, Pozitif): Şirket, Türk Telekomünikasyon A.Ş.'den sabit internet erişim şebekesi dahilinde kullanılacak olan BNG (Broadband Network Gateway) yazılım ve donanımlarının tedariki, kurulumu, entegrasyonu ve bakım/destek hizmetlerinin sağlanmasına yönelik 1.605.995 ABD Doları tutarında ve kurumsal ISDN hatlarının IMS sistemine taşınması için kurulacak kapasite artırımı yazılım ve donanımlarının tedariki, kurulumu, entegrasyonu ve bakım/destek hizmetlerinin sağlanmasına yönelik olarak 767.557 ABD Doları tutarında yeni sipariş aldı.

Hisse Verileri		Piyasa Çarpanları	
Hisse Kodu	NETAS	F/K	476,3
Cari Fiyat (TL)	39,06	FD/FAVÖK	20,7
52H En Yüksek (TL)	66,90	FD/Satışlar	0,7
52H En Düşük (TL)	19,90	PD/DD	-455,7
Piyasa Değeri (mn TL)	2.533,6	Relatif Performans	
Piyasa Değeri (mn USD)	87,2	S1H	0,3%
Halka Açıklık Oranı (%)	35%	S1A	-15,9%
Endeks Payı (BIST100)	0,0%	S3A	-25,3%
Temettü Verimi	0,0%	S1Y	-50,9%
3A Hacim (mn TL)	48,6	YB	-47,9%

Skor Kart: Şirketler ile ilgili Skor Kart'lara [buradan](#) ulaşabilirsiniz. Hisse senedine ilişkin güncel piyasa verilerinin yanı sıra, şirketin son 16 çeyreğine ilişkin önemli rasyo ve finansal verilerinin sunulduğu bir data setidir. Skor Kart ile bilanço dönemlerini takip edebilir, şirket bilançoları dahil tüm finansal verilere ulaşabilir ve güvenli yatırımın avantajlarından faydalanabilirsiniz.

Çarpanlar Bazında BIST

BIST 100 F/K (Cari)

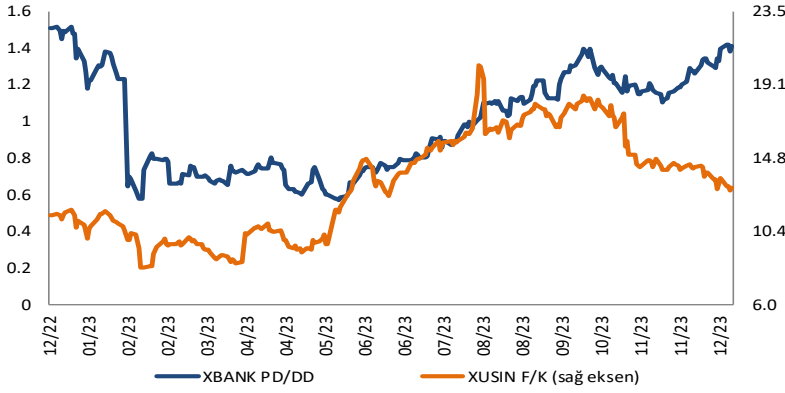


BIST100 F/K Çarpanı (Cari)

	Son 3 Ay	Son 1 Yıl
Kapanış		5.95x
Minimum	5.82x	4.17x
Maksimum	7.54x	7.63x
Ortalama	6.51x	5.93x
Minimuma Uzaklık	0.13x	1.78x
Maksimuma Uzaklık	-1.59x	-1.68x
Performans	-16.7%	-2.9%

Mevcut durumda, son üç aylık ortalama çarpan seviyesine %9; son bir yıllık ortalama çarpan seviyesine %0.5 yakınız.

XBANK PD/DD (Cari) / XUSIN F/K (Cari)

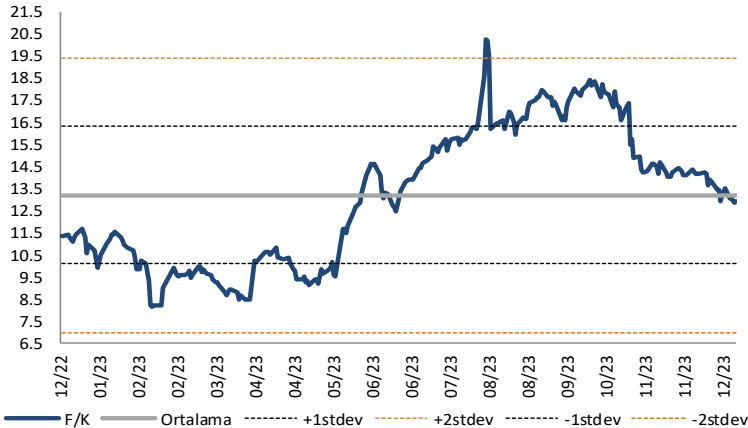


XBANK PD/DD Çarpanı (Cari)

	Son 3 Ay	Son 1 Yıl
Kapanış		1.39x
Minimum	1.10x	0.57x
Maksimum	1.42x	1.52x
Ortalama	1.26x	0.99x
Minimuma Uzaklık	0.29x	0.83x
Maksimuma Uzaklık	-0.02x	-0.12x
Performans	15.2%	-8.3%

Mevcut durumda, son üç aylık ortalama çarpan seviyesine %10; son bir yıllık ortalama çarpan seviyesine %29 yakınız.

XUSIN F/K (Cari)



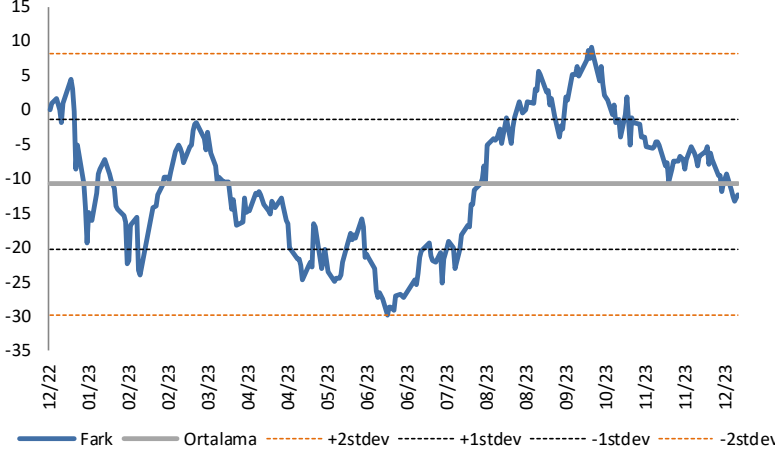
XUSIN F/K Çarpanı (Cari)

	Son 3 Ay	Son 1 Yıl
Kapanış		12.94x
Minimum	12.85x	8.19x
Maksimum	18.47x	20.27x
Ortalama	15.29x	13.21x
Minimuma Uzaklık	0.09x	4.76x
Maksimuma Uzaklık	-5.53x	-7.33x
Performans	-20.4%	22.3%

Mevcut durumda, son üç aylık ortalama çarpan seviyesine %18; son bir yıllık ortalama çarpan seviyesine %2.1 yakınız.

BIST vs MSCI GOÜ Piyasa Göstergeleri

BIST100 - MSCI GOÜ

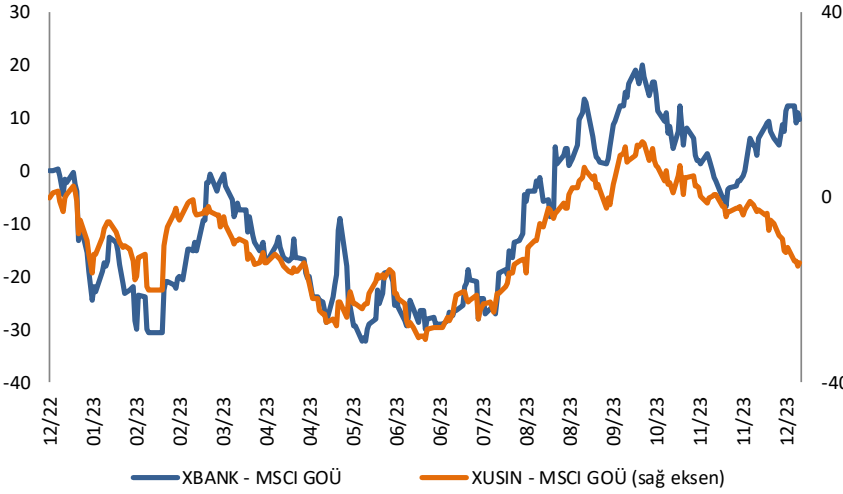


BIST 100 - MSCI GOÜ Endeksi Farkı (Normalize Edilmiş)

	Son 3 Ay	Son 1 Yıl
Kapanış		-12.25
Minimum	-13.4	-29.8
Maksimum	9.1	9.1
Ortalama	-3.4	-10.8
Minimuma Uzaklık	1.1	17.5
Maksimuma Uzaklık	-21.4	-21.4
Performans	3.6%	3.6%

Mevcut durumda, son üç aylık ortalama seviyeye 8.9 puan; son bir yıllık ortalama seviyeye 1.4 puan yakınız.

XBANK - MSCI GOÜ / XUSIN - MSCI GOÜ



XBANK - MSCI GOÜ Bankacılık Endeksi Farkı (Normalize Edilmiş)

	Son 3 Ay	Son 1 Yıl
Kapanış		9.8
Minimum	-6.7	-32.4
Maksimum	20.2	20.2
Ortalama	7.1	-9.9
Minimuma Uzaklık	16.5	42.2
Maksimuma Uzaklık	-10.4	-10.4
Performans	6.8%	6.2%

Mevcut durumda, son üç aylık ortalama seviyeye 2.7 puan; son bir yıllık ortalama seviyeye 19.7 puan yakınız.

XUSIN - MSCI GOÜ Sanayi Endeksi



XUSIN - MSCI GOÜ Sanayi Endeksi Farkı (Normalize Edilmiş)

	Son 3 Ay	Son 1 Yıl
Kapanış		-14.3
Minimum	-15.0	-30.7
Maksimum	12.1	12.1
Ortalama	0.4	-9.8
Minimuma Uzaklık	0.7	16.3
Maksimuma Uzaklık	-26.5	-26.5
Performans	2.8%	-0.3%

Mevcut durumda, son bir yıllık ortalama seviyeye 4.5 puan uzağız.

Haftalık Veri Takvimi

Tarih	Tsi	Ülke	Açıklanacak Veri	Dönemi	Beklenti	Önceki
18 Aralık	14:30	Türkiye	Konut Fiyat Endeksi (Aylık)	Ekim	-	4,3%
18 Aralık	14:30	Türkiye	Konut Fiyat Endeksi (Yıllık)	Ekim	-	89,2%
18 Aralık	16:30	ABD	New York Fed Hizmet Aktivite Endeksi	Aralık	-	-11,9
18 Aralık	18:00	ABD	NAHB Konut Piyasası Endeksi	Aralık	38	34
19 Aralık	06:00	Japonya	BOJ Faiz Kararı	19.Ara	-0,1%	-0,1%
19 Aralık	13:00	Euro Bölgesi	TÜFE (Aylık, Final)	Kasım	-0,5%	-0,5%
19 Aralık	13:00	Euro Bölgesi	TÜFE (Yıllık, Final)	Kasım	2,4%	2,4%
19 Aralık	13:00	Euro Bölgesi	Çekirdek TÜFE (Yıllık, Final)	Kasım	3,6%	3,6%
19 Aralık	16:30	ABD	İnşaat İzinleri (Aylık)	Kasım	-2,5%	1,8%
19 Aralık	16:30	ABD	Konut Başlangıçları	Kasım	-0,9%	1,9%
20 Aralık	02:50	Japonya	İhracat (Yıllık)	Kasım	0,8%	1,6%
20 Aralık	02:50	Japonya	İthalat (Yıllık)	Kasım	-9,6%	-12,5%
20 Aralık	02:50	Japonya	Ticaret Dengesi (Milyar Yuan)	Kasım	-962,4	-661,0
20 Aralık	04:15	Çin	1 Yıllık Kredi Faizi	Aralık	3,45%	3,45%
20 Aralık	04:15	Çin	5 Yıllık Kredi Faizi	Aralık	4,2%	4,2%
20 Aralık	10:00	Türkiye	Tüketici Güveni	Aralık	-	75,5
20 Aralık	12:00	Euro Bölgesi	Cari Hesap (Milyar Euro)	Ekim	-	31,2
20 Aralık	13:00	Euro Bölgesi	İnşaat Faaliyeti (Aylık)	Ekim	-	0,4%
20 Aralık	13:00	Euro Bölgesi	İnşaat Faaliyeti (Yıllık)	Ekim	-	-0,3%
20 Aralık	15:00	ABD	Haftalık MBA Mortgage Başvuruları	15.Ara	-	7,4%
20 Aralık	16:30	ABD	Cari Denge (Milyar Dolar)	3. Çeyrek	-	-212,1
20 Aralık	18:00	Euro Bölgesi	Tüketici Güveni (Öncü)	Aralık	-	-16,9
20 Aralık	18:00	ABD	Conference Board Tüketici Güveni	Aralık	103,3	102,0
20 Aralık	18:00	ABD	Mevcut Konut Satışları (Aylık)	Kasım	-0,5%	-4,1%
21 Aralık	14:00	Türkiye	TCMB Faiz Kararı	Aralık	42,5%	40,0%
21 Aralık	16:30	ABD	Şirket Karları (Çeyreklik)	3. Çeyrek	-	4,1%
21 Aralık	16:30	ABD	GSYİH (Yıllıklandırılmış Çeyreklik)	3. Çeyrek	5,2%	5,2%
21 Aralık	16:30	ABD	GSYİH Fiyat Endeksi	3. Çeyrek	-	3,7%
21 Aralık	16:30	ABD	Kişisel Tüketim	3. Çeyrek	-	3,6%
21 Aralık	16:30	ABD	Çekirdek Kişisel Tüketim	3. Çeyrek	-	2,3%
21 Aralık	16:30	ABD	Haftalık İşsizlik Maaşı Başvuruları	16.Ara	-	-
21 Aralık	16:30	ABD	Devam Eden İşsizlik Maaşı Başvuruları	09.Ara	-	-
21 Aralık	16:30	ABD	Philadelphia Fed İş Görünümü	Aralık	-3,0	-5,9
21 Aralık	18:00	ABD	ABD Öncü Endeks	Kasım	-0,4%	-0,8%
21 Aralık	19:00	ABD	Kansas City Fed İmalat Aktivite Endeksi	Aralık	-	-2
22 Aralık	02:30	Japonya	Ulusal TÜFE (Yıllık)	Kasım	2,7%	3,3%
22 Aralık	02:30	Japonya	Ulusal Gıda Dışı TÜFE (Yıllık)	Kasım	2,5%	2,9%
22 Aralık	02:30	Japonya	Ulusal Gıda ve Enerji Dışı TÜFE (Yıllık)	Kasım	3,8%	4,0%
22 Aralık	11:00	Türkiye	Yabancı Turist Girişi (Yıllık)	Kasım	-	3,8%
22 Aralık	16:00	ABD	İnşaat İzinleri (Aylık)	Kasım	-	1,8%
22 Aralık	16:30	ABD	Kişisel Gelir	Kasım	0,4%	0,2%
22 Aralık	16:30	ABD	Kişisel Harcama	Kasım	0,2%	0,2%
22 Aralık	16:30	ABD	Kişisel Tüketim Harcamaları Deflatörü (Aylık)	Kasım	0,0%	0,0%
22 Aralık	16:30	ABD	Kişisel Tüketim Harcamaları Deflatörü (Yıllık)	Kasım	2,8%	3,0%
22 Aralık	16:30	ABD	Çekirdek Kişisel Tüketim Harcamaları Deflatörü (Aylık)	Kasım	0,2%	0,2%
22 Aralık	16:30	ABD	Dayanıklı Mal Siparişleri (Öncü)	Kasım	2,4%	-5,4%
22 Aralık	16:30	ABD	Çekirdek Dayanıklı Mal Siparişleri (Öncü)	Kasım	0,1%	0,0%
22 Aralık	18:00	ABD	Yeni Konut Satışları (Aylık)	Kasım	1,3%	-5,6%
22 Aralık	18:00	ABD	Michigan Üniversitesi Tüketici Hissiyatı (Final)	Aralık	69,4	69,4
22 Aralık	18:00	ABD	Michigan Üniversitesi Cari Koşullar Endeksi (Final)	Aralık	-	74,0
22 Aralık	18:00	ABD	Michigan Üniversitesi Beklentiler (Final)	Aralık	-	66,4
22 Aralık	18:00	ABD	Michigan Üniversitesi 1 Yıllık Enflasyon Beklentisi (Final)	Aralık	-	3,1%
22 Aralık	18:00	ABD	Michigan Üniversitesi 5-10 Yıllık Enflasyon Beklentisi (Final)	Aralık	-	2,8%
22 Aralık	19:00	ABD	Kansas City Fed Hizmet Aktivite Endeksi	Aralık	-	1

Kaynak: Bloomberg, TCMB, TÜİK, HLY Araştırma, Foreks Türkiye

AKLIN YOLU AÖS

AÖS, Google Play ve App Store'da!
Geç kalmadan akıllı telefonunuza yükleyin.

Sonuç veren yatırım kararlarının
püf noktası, finans piyasalarını
doğru yorumlamaktır.
Kişisel finansal asistanınız
AÖS'le tanışın,
akıl odaklı öneriler sayesinde
yatırım deneyiminizi iyileştirin.



Halk Yatırım Araştırma



Halkyatirimarastirma@halkyatirim.com.tr



+90 216 285 09 00

Halk Yatırım Araştırma

Banu KIVCI TOKALI

Araştırma Direktörü

BTokali@halkyatirim.com.tr
+90 216 547 81 88

İlknur TURHAN

Müdür
Perakende, Cam, Çimento, GYO, Mobilya,
GıdaITurhan@halkyatirim.com.tr
+90 216 547 81 85

Ayşegül BAYRAM

Uzman
Strateji, Telekom, Madencilik, Savunma,
Yazılım, Teknoloji, Enerji, Tarım,
Mühendislik - TaahhütABayram@halkyatirim.com.tr
+90 216 547 87 30

Yasin SARIHAN

Uzman
Otomotiv, Dayanıklı Tüketim, Gıda &
İçecekYSarihan@halkyatirim.com.tr
+90 216 547 87 26

İdil Su KESKEN SÖNMEZ

Uzman
Piyasalar ve StratejiİdilS@halkyatirim.com.tr
+90 216 547 81 70

ÇEKİNCE

Bu rapor ve yorumlardaki yazılar, bilgiler ve grafikler yalnızca bilgi edinilmesi amacıyla derlenmiştir. Burada yer alan yatırım bilgi, yorum ve tavsiyeleri yatırım danışmanlığı kapsamında değildir. Yatırım danışmanlığı hizmeti, yetkili kuruluşlar tarafından kişilerin risk ve getiri tercihleri dikkate alınarak kişiye özel, imzalanacak yatırım danışmanlığı sözleşmesi çerçevesinde sunulmaktadır. Burada yer alan yorum ve tavsiyeler ise genel niteliktedir. Bu tavsiyeler mali durumunuz ile risk ve getiri tercihlerinize uygun olmayabilir. Bu nedenle, sadece burada yer alan bilgilere dayanarak yatırım kararı verilmesi beklentilerinize uygun sonuçlar doğurmayabilir. Halk Yatırım, bu bilgilerin doğru, eksiksiz ve değişmez olduğunu garanti etmez, bilgi eksikliği ve yanlışlığından hiçbir şekilde sorumlu tutulamaz. Raporda yer alan ifadeler, hiçbir şekilde alış veya satış teklifi olarak değerlendirilemez. Halk Yatırım'ın rapordaki bilgiler dolayısıyla ortaya çıkabilecek doğrudan ve dolaylı kazanç ve zararlarla ilgili herhangi bir sorumluluğu yoktur. Bu ileti 05 Kasım 2014 tarih ve 29166 sayılı Resmi Gazetede yayınlanan ve 01 Mayıs 2015 tarihinde yürürlüğü giren "Elektronik Ticaretin Düzenlenmesi Hakkında" çıkan kanunun 2.Maddesi c bendinde belirtilen Ticari Elektronik ileti kapsamında değildir.